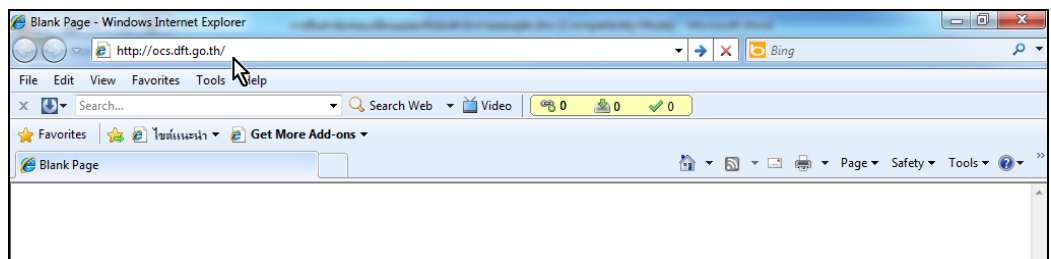

การยื่นคำร้องขอเปลี่ยนแปลงที่ตั้ง สำนักงานของผู้ส่งออก (มส.18)

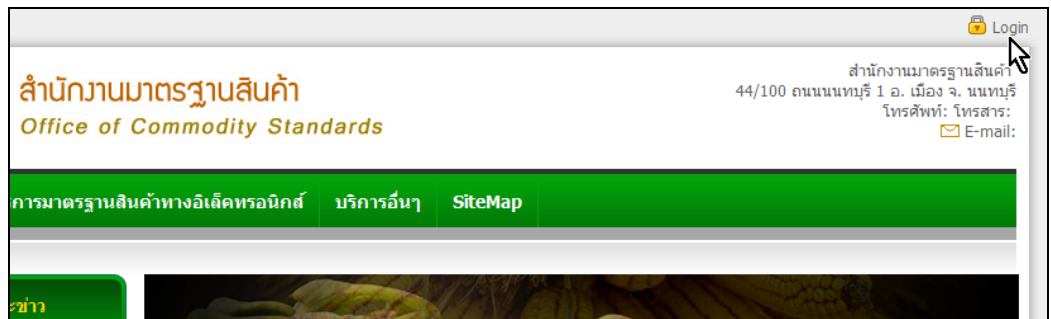
ในการยื่นคำร้องขอเปลี่ยนแปลงที่ตั้งสำนักงานของผู้ส่งออก ให้ทำขั้นตอนดังนี้

1. เปิดโปรแกรมเว็บเบราว์เซอร์ (เช่น IE) ขึ้นมา จากนั้นในช่อง **Address** พิมพ์ว่า

http://ocs.dft.go.th แล้วกดแป้น **Enter**



2. คลิกลิงก์ Login



3. ในช่อง **User Name** ให้ป้อน User Name
4. ที่ใต้หัวข้อ **Enter the code shown above** ให้ป้อนตัวอักษรตามที่มองเห็น

5. ในช่อง **Password** ให้ป้อน Password หรือรหัสผ่าน แล้ว คลิกปุ่ม **Login**

6. คลิกเมนู ระบบบริการมาตรฐานสินค้าทางอิเล็กทรอนิกส์ > ผู้ทำการค้าขาออกซึ่งสินค้ามาตรฐาน > การขอเปลี่ยนแปลงข้อมูล (คำร้องขอทั่วไป มส.18) > ขอเปลี่ยนแปลงที่ตั้งสำนักงาน (มส.18)

7. คลิกปุ่ม **ยื่นคำร้องขอใหม่**

เรียกดู	แก้ไข	ลบ	เลขที่อ้างอิง	วันที่ส่งคำร้อง	สถานะ	เกินกำหนด 30 วัน
			20110329-025-0000153	4/5/2554	รับใบทะเบียน มส.5	<input type="checkbox"/>

8. ในช่อง รายชื่อกรรมการผู้มีอำนาจผูกพันบริษัท/ห้าง คลิกเลือกชื่อกรรมการที่ต้องการ

การขอเปลี่ยนแปลงข้อมูลคำร้องขอทั่วไป (แบบ มส.18)
ขอเปลี่ยนแปลงที่ตั้งสำนักงาน
บริษัท เวิร์คไฟว์ ออโตเมชัน จำกัด

ดาวน์โหลดแบบ มส.9

กำหนดกรรมการลงนาม บันทึกคำร้อง **ที่ตั้งสำนักงานที่ระบุในใบทะเบียน** เอกสารแนบ

ฟอร์มสำหรับกำหนดกรรมการลงนามในแบบ มส.18

รายชื่อกรรมการที่ระบุในหนังสือรับรองบริษัท/ห้าง	รายชื่อกรรมการผู้มีอำนาจผูกพันบริษัท/ห้าง	รายชื่อกรรมการที่ยื่นคำร้องขอ
นายเทพ มาทศสอบ นายยามาโตะ ซาฮาญุไฟ	นายเทพ มาทศสอบ นายยามาโตะ ซาฮาญุไฟ	

9. คลิกปุ่ม ➡

การขอเปลี่ยนแปลงข้อมูลคำร้องขอทั่วไป (แบบ มส.18)
ขอเปลี่ยนแปลงที่ตั้งสำนักงาน
บริษัท เวิร์คไฟว์ ออโตเมชัน จำกัด

ดาวน์โหลดแบบ มส.9

กำหนดกรรมการลงนาม บันทึกคำร้อง **ที่ตั้งสำนักงานที่ระบุในใบทะเบียน** เอกสารแนบ

ฟอร์มสำหรับกำหนดกรรมการลงนามในแบบ มส.18

รายชื่อกรรมการที่ระบุในหนังสือรับรองบริษัท/ห้าง	รายชื่อกรรมการผู้มีอำนาจผูกพันบริษัท/ห้าง	รายชื่อกรรมการที่ยื่นคำร้องขอ
นายเทพ มาทศสอบ นายยามาโตะ ซาฮาญุไฟ	นายเทพ มาทศสอบ นายยามาโตะ ซาฮาญุไฟ	

10. จะปรากฏชื่อกรรมการที่ลงนามในคำร้องในช่อง รายชื่อกรรมการที่ยื่นคำร้องขอ คล้ายดังรูป

การขอเปลี่ยนแปลงข้อมูลคำร้องขอทั่วไป (แบบ มส.18)
ขอเปลี่ยนแปลงที่ตั้งสำนักงาน
บริษัท เวิร์คพอยท์ ออโตเมชัน จำกัด

ดาวน์โหลดแบบ มส.9

กำหนดกรรมการลงนาม **บันทึกคำร้อง** ที่ตั้งสำนักงานที่ระบุในใบทะเบียน เอกสารแนบ

ฟอร์มสำหรับกำหนดกรรมการลงนามในแบบ มส.18

รายชื่อกรรมการที่ระบุในหนังสือรับรองบริษัท/ห้าง	รายชื่อกรรมการผู้มีอำนาจผูกพันบริษัท/ห้าง	รายชื่อกรรมการที่ยื่นคำร้องขอ
นายเทพ มาตรฐาน นายยามาโตะ ชำนาญไฟ	นายเทพ มาตรฐาน นายยามาโตะ ชำนาญไฟ	นายเทพ มาตรฐาน

11. คลิกแท็บ **บันทึกคำร้อง**

การขอเปลี่ยนแปลงข้อมูลคำร้องขอทั่วไป (แบบ มส.18)
ขอเปลี่ยนแปลงที่ตั้งสำนักงาน
บริษัท เวิร์คพอยท์ ออโตเมชัน จำกัด

ดาวน์โหลดแบบ มส.9

กำหนดกรรมการลงนาม **บันทึกคำร้อง** ที่ตั้งสำนักงานที่ระบุในใบทะเบียน เอกสารแนบ

ข้อมูลคำร้องขอ

เลขที่ ผด. 9991

เลขที่อ้างอิง 20110509-025-0000179

คำร้องขอเลขที่

วันที่ 9/5/2554

เรื่อง

รายละเอียด

วันที่แก้ไขล่าสุด 9/5/2554

แก้ไขล่าสุดโดย workflow

12. ให้ท่านกรอกหรือปรับแก้ข้อมูลในช่อง วันที่ เรื่อง และรายละเอียด ตามลำดับ จากนั้นคลิกปุ่ม บันทึก

การขอเปลี่ยนแปลงข้อมูลคำร้องขอทั่วไป (แบบ มส.18)
ขอเปลี่ยนแปลงที่ตั้งสำนักงาน
บริษัท เวิร์คพาว์ ออโตเมชัน จำกัด

ดาวโหลดแบบ มส.9

กำหนดกรรมการลงนาม บันทึกคำร้อง ที่ตั้งสำนักงานที่ระบุในใบทะเบียน เอกสารแนบ

ข้อมูลคำร้องขอ

เลขที่ ผด. 9991

เลขที่อ้างอิง 20110509-025-0000179

คำร้องขอเลขที่

วันที่ 9/5/2554

เรื่อง ขอเปลี่ยนแปลงที่ตั้งสำนักงาน

รายละเอียด ขอเปลี่ยนแปลงเลขที่ตั้งของสำนักงาน

วันที่แก้ไขล่าสุด 9/5/2554

แก้ไขล่าสุดโดย workflow

13. เมื่อปรากฏหน้าต่างแจ้งให้ทราบ ให้คลิกปุ่ม OK

การขอเปลี่ยนแปลงข้อมูลคำร้องขอทั่วไป (แบบ มส.18)
ขอเปลี่ยนแปลงที่ตั้งสำนักงาน
บริษัท เวิร์คพาว์ ออโตเมชัน จำกัด

ดาวโหลดแบบ มส.9

กำหนดกรรมการลงนาม บันทึกคำร้อง ที่ตั้งสำนักงานที่ระบุในใบทะเบียน เอกสารแนบ

ข้อมูลคำร้องขอ

เลขที่ ผด. 9991

เลขที่อ้างอิง 20110509-025-0000179

คำร้องขอเลขที่

วันที่ 9/5/2554

เรื่อง ขอเปลี่ยนแปลงที่ตั้งสำนักงาน

รายละเอียด ขอเปลี่ยนแปลงเลขที่ตั้งของสำนักงาน

วันที่แก้ไขล่าสุด 9/5/2554

แก้ไขล่าสุดโดย workflow

Message from webpage



จะบันทึกการแก้ไขข้อมูลเรียบร้อยแล้ว

14. คลิกไอคอน ในรายการสำนักงานที่ต้องการแก้ไข ภายใต้หัวข้อ รายการสำนักงาน

อาคาร (ภาษาอังกฤษ) <input type="text" value="Thaitep Tower II"/>	ถนน (ภาษาอังกฤษ) <input type="text" value="Sri Chan"/>
ตrock/ชอย (ภาษาอังกฤษ) <input type="text" value="Mahanop"/>	อำเภอ/เขต (ภาษาอังกฤษ) <input type="text" value="KHET BANG KHEN"/>
จังหวัด (ภาษาอังกฤษ) <input type="text" value="BANGKOK"/>	
ตำบล/แขวง (ภาษาอังกฤษ) <input type="text" value="TA LAT BANG KHEN"/>	
โทรศัพท์ <input type="text" value="0-2444-2222"/>	โทรสาร <input type="text" value="0-2556-6666"/>
E-mail Address <input type="text" value="hr@tmm.com"/>	

สำนักงานที่ตั้งแห่งใหม่ที่ขอเปลี่ยนแปลง

เลขที่ <input type="text"/>	หมู่ที่ <input type="text"/>
อาคาร <input type="text"/>	ถนน <input type="text"/>
ตrock/ชอย <input type="text"/>	อำเภอ/เขต <input type="text"/>
จังหวัด <input type="text"/>	รหัสไปรษณีย์ <input type="text"/>
ตำบล/แขวง <input type="text"/>	
อาคาร (ภาษาอังกฤษ) <input type="text"/>	
ตrock/ชอย (ภาษาอังกฤษ) <input type="text"/>	ถนน (ภาษาอังกฤษ) <input type="text"/>
จังหวัด (ภาษาอังกฤษ) <input type="text"/>	อำเภอ/เขต (ภาษาอังกฤษ) <input type="text"/>
ตำบล/แขวง (ภาษาอังกฤษ) <input type="text"/>	
โทรศัพท์ <input type="text" value="-_-_-_-"/>	โทรสาร <input type="text" value="-_-_-_-"/>
E-mail Address <input type="text"/>	

รายการสำนักงาน											
ออกมส.5	เรียกดู	แก้ไข	เลขที่	อาคาร	หมู่	ถนน	ตำบล/แขวง	อำเภอ/เขต	จังหวัด	รหัสไปรษณีย์	โทรศัพท์
<input checked="" type="checkbox"/>			25	ไทยเทคนคร ทาวเวอร์ 2	4	ศรีจันทร์	ตลาดบางเขน	บางเขน	กรุงเทพมหานคร	10900	024442222

15. ในหน้าต่าง **ฟอร์มสำหรับเรียกดู เพิ่ม และแก้ไข ข้อมูลสำนักงาน** ให้ท่านแก้ไขข้อมูลในช่องต่างๆ ตามต้องการ จากนั้นคลิกปุ่ม **แก้ไข**

ฟอร์มสำหรับเรียกดู เพิ่ม และแก้ไข ข้อมูลสำนักงาน

เป็นสำนักงานใหญ่ (สาขาที่ 0 หมายถึง มีสถานะเป็นสำนักงานใหญ่)

สำนักงานที่ต้องการระบุในใบสำคัญแสดงการจดทะเบียน (มส.5)

สาขาที่ เลขที่

อาคาร (ภาษาไทย) หมู่ที่

ตrock/ชอย (ภาษาไทย) ถนน (ภาษาไทย)

จังหวัด (ภาษาไทย) อำเภอ/เขต (ภาษาไทย)

ตำบล/แขวง (ภาษาไทย) รหัสไปรษณีย์

อาคาร (ภาษาอังกฤษ)

ตrock/ชอย (ภาษาอังกฤษ) ถนน (ภาษาอังกฤษ)

จังหวัด (ภาษาอังกฤษ) อำเภอ/เขต (ภาษาอังกฤษ)

ตำบล/แขวง (ภาษาอังกฤษ)

โทรศัพท์ โทรสาร

อีเมล

วันที่แก้ไขล่าสุด

แก้ไขล่าสุดโดย

16. เมื่อปรากฏหน้าต่างแจ้งให้ทราบ ให้คลิกปุ่ม **OK**

The screenshot shows a web form titled "ฟอร์มสำหรับเรียกดู เพิ่ม และแก้ไข ข้อมูลสำนักงาน" (Form for viewing, adding, and editing office information). The form contains various input fields for office details. A warning dialog box titled "Message from webpage" is overlaid on the form, displaying a yellow warning icon and the text "ระบบได้ทำการแก้ไขข้อมูลเรียบร้อยแล้ว" (The system has successfully updated the information). The dialog box has an "OK" button.

17. จะปรากฏรายการสำนักงานที่ถูกแก้ไขข้อมูลภายใต้หัวข้อ รายการสำนักงาน ดังรูป

The screenshot shows the same web form, but now it displays a list of updated offices under the heading "รายการสำนักงาน" (Office List). The list contains one entry with a checkmark in the first column and a magnifying glass icon in the second column. The details of the office are as follows:

ออกม.ส.5	เรียกดู	แก้ไข	เลขที่	อาคาร	หมู่	ถนน	ตำบล/แขวง	อำเภอ/เขต	จังหวัด	รหัสไปรษณีย์	โทรศัพท์
<input checked="" type="checkbox"/>			25/1	ไทยเทคนคร ทาวเวอร์ 2	4	ศรีจันทร์	ตลาดบางเขน	บางเขน	กรุงเทพมหานคร	10900	024442222

18. คลิกแท็บ เอกสารแนบ

การขอเปลี่ยนแปลงข้อมูลคำร้องขอทั่วไป (แบบ มส.18)
ขอเปลี่ยนแปลงที่ตั้งสำนักงาน
บริษัท เวิร์คพอย์ ออโตเมชัน จำกัด

ดาวโหลดแบบ มส.9

กำหนดกรรมการลงนาม บันทึกคำร้อง ที่ตั้งสำนักงานที่ระบุในใบทะเบียน **เอกสารแนบ**

รายการเอกสารแนบประกอบการยื่นคำร้อง แบบ มส.18

แนบไฟล์	ลบ	รายการเอกสาร
		ใบเสร็จรับเงินระบุ การเปลี่ยนแปลงสำนักงาน
		หนังสือรับรองบริษัท/ห้างหุ้นส่วน/สหกรณ์/องค์การหรือหน่วยงานของรัฐ และวัตถุประสงค์ฉบับแก้ไขแล้ว
		หลักฐานการครอบครองสำนักงานสถานที่ใหม่
		หลักฐานของผู้ให้เช่าและสัญญาเช่า (กรณีเช่า)
		หลักฐานการเสียภาษีมูลค่าเพิ่ม (ภพ.20)
		ใบทะเบียนฉบับมีปัจจุบัน

หมายเหตุ ในวันที่ยื่นคำร้องขอพร้อมหลักฐานกับเจ้าหน้าที่ กรุณานำใบทะเบียนฉบับมีปัจจุบันมาด้วย
คำอธิบายสัญลักษณ์

19. ทำการแนบไฟล์เอกสารโดยที่ไอคอน หน้ารายการเอกสารแนบที่ต้องการแนบไฟล์ จนครบทุกเอกสาร

20. คลิกปุ่ม พิมพ์เพื่อตรวจสอบ

You are here: ระบบบริการมาตรฐานสินค้าทางอิเล็กทรอนิกส์ > ผู้ทำการค้าออกซื้สินค้ามาตรฐาน > การขอเปลี่ยนแปลงข้อมูล (คำร้องขอทั่วไป มส.18) > ขอเปลี่ยนแปลงที่ตั้งสำนักงาน (มส.18)

การขอเปลี่ยนแปลงข้อมูลคำร้องขอทั่วไป (แบบ มส.18)
ขอเปลี่ยนแปลงที่ตั้งสำนักงาน
บริษัท เวิร์คพอย์ ออโตเมชัน จำกัด

ดาวโหลดแบบ มส.9

กำหนดกรรมการลงนาม บันทึกคำร้อง ที่ตั้งสำนักงานที่ระบุในใบทะเบียน เอกสารแนบ

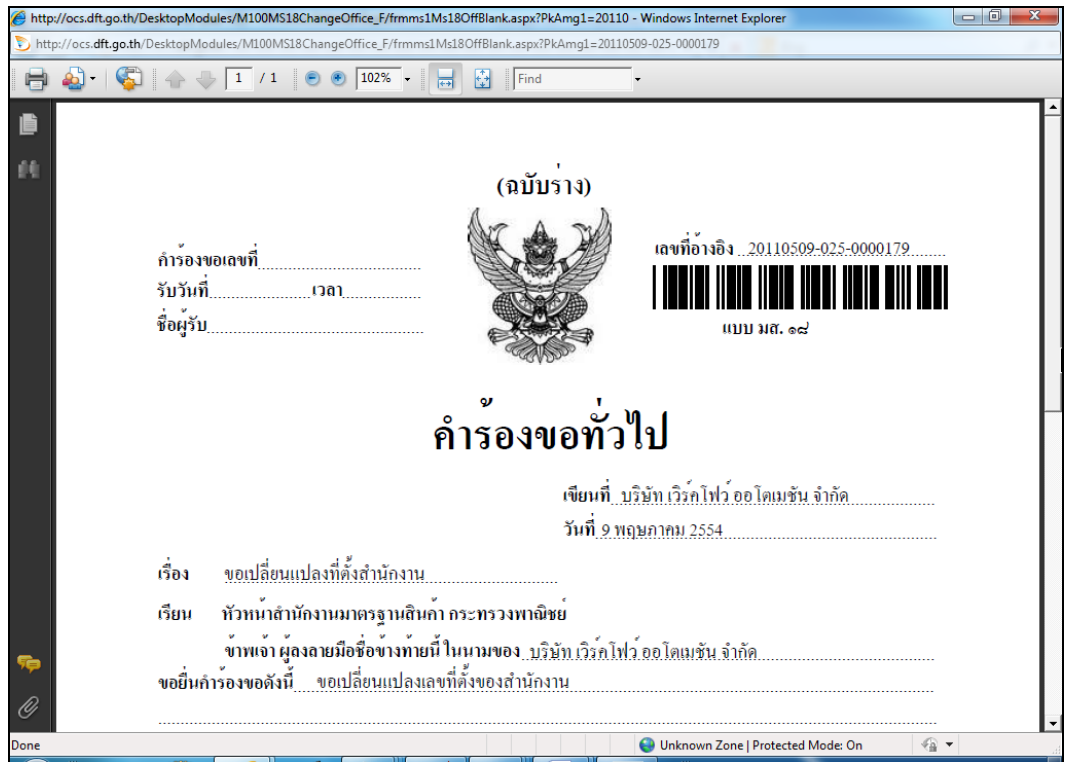
รายการเอกสารแนบประกอบการยื่นคำร้อง แบบ มส.18

แนบไฟล์	ลบ	รายการเอกสาร
		ใบเสร็จรับเงินระบุ การเปลี่ยนแปลงสำนักงาน
		หนังสือรับรองบริษัท/ห้างหุ้นส่วน/สหกรณ์/องค์การหรือหน่วยงานของรัฐ และวัตถุประสงค์ฉบับแก้ไขแล้ว
		หลักฐานการครอบครองสำนักงานสถานที่ใหม่
		หลักฐานของผู้ให้เช่าและสัญญาเช่า (กรณีเช่า)
		หลักฐานการเสียภาษีมูลค่าเพิ่ม (ภพ.20)
		ใบทะเบียนฉบับมีปัจจุบัน

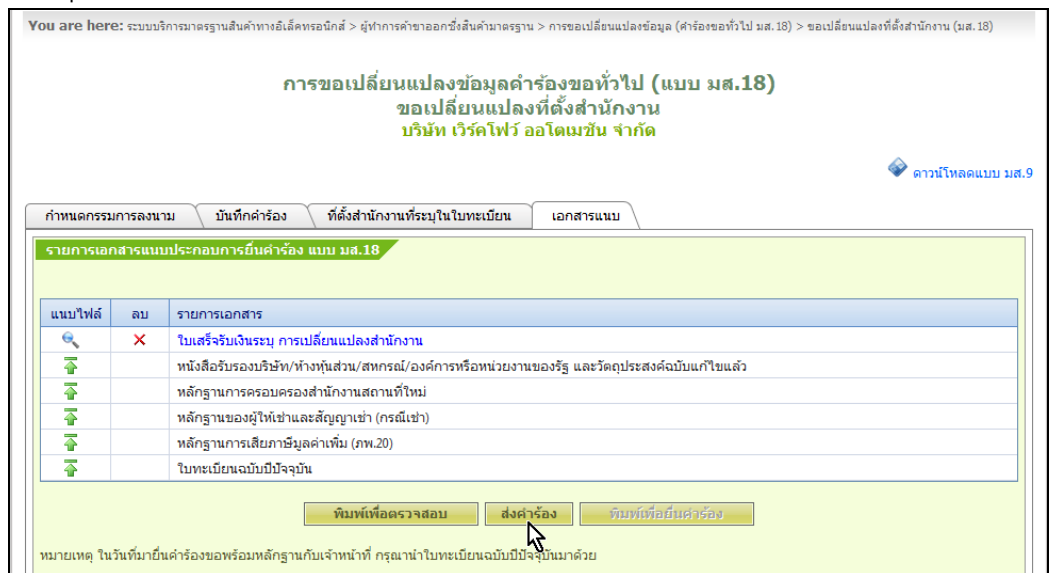
หมายเหตุ ในวันที่ยื่นคำร้องขอพร้อมหลักฐานกับเจ้าหน้าที่ กรุณานำใบทะเบียนฉบับมีปัจจุบันมาด้วย

21. จะปรากฏหน้าจอของแบบคำร้องดังรูป ซึ่งหากท่านต้องการพิมพ์ออกทางเครื่องพิมพ์ให้คลิก

ไอคอน  เสร็จแล้วให้ปิดหน้าต่างรายงานแบบคำร้องฯ ไป



22. คลิกปุ่ม **ส่งคำร้อง**



23. คลิกปุ่ม ตกลง เพื่อยืนยันการส่งคำร้อง

SenRequestOFF.aspx?MS18RID=20110509-025-0000179&action=view


Internet | Protected Mode: On

24. คลิกปุ่ม พิมพ์เพื่อยืนยันคำร้อง

SenRequestOFF.aspx?MS18RID=20110509-025-0000179&action=view

Internet | Protected Mode: On

แบบไฟล์	ลบ	รายการเอกสาร
	X	ใบเสร็จรับเงินระบุ การเปลี่ยนแปลงสำนักงาน
		หนังสือรับรองบริษัท/ห้างหุ้นส่วน/สหกรณ์/องค์การหรือหน่วยงานของรัฐ และวัตถุประสงค์ฉบับแก้ไขแล้ว
		หลักฐานการครอบครองสำนักงานสถานที่ใหม่
		หลักฐานของผู้ให้เช่าและสัญญาเช่า (กรณีเช่า)
		หลักฐานการเสียภาษีมูลค่าเพิ่ม (ภพ.20)
		ใบทะเบียนฉบับมีปัจจุบัน

25. เมื่อแสดงหน้าจอของคำร้องตัวจริง ให้คลิกปุ่ม  เพื่อพิมพ์แบบคำร้องขอ มส.18 ออกทางเครื่องพิมพ์ แล้วนำมายื่นที่สำนักงานมาตรฐานสินค้า