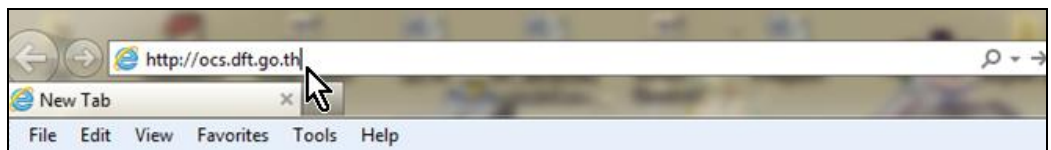
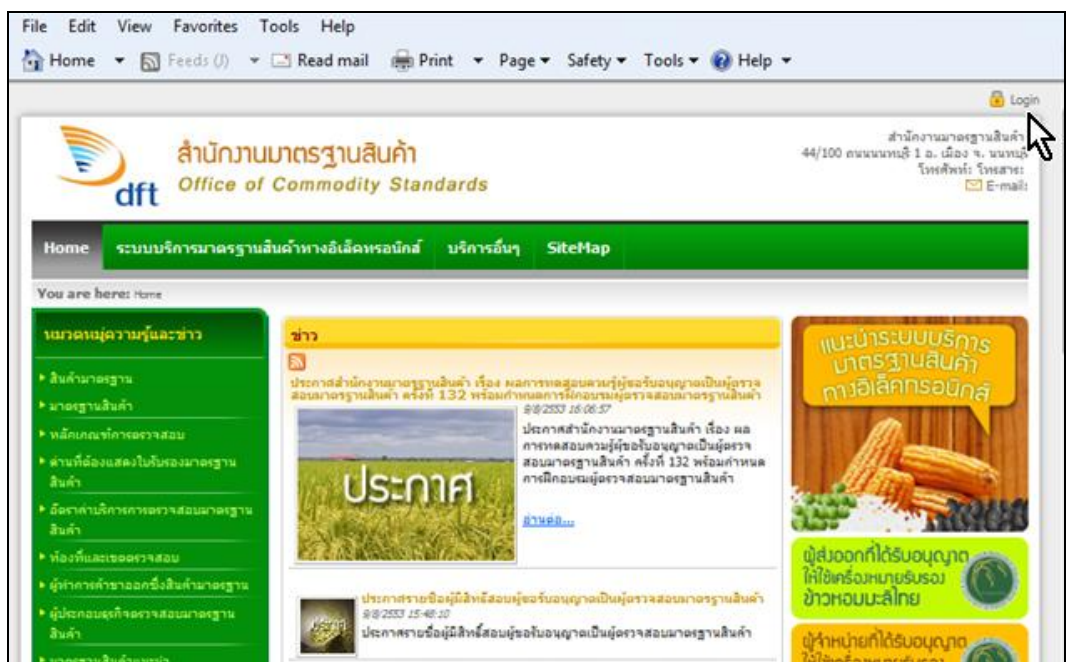

คู่มือการส่งรายงานประจำเดือน เกี่ยวกับการตรวจสอบมาตรฐานสินค้า (มส.19)

ในการรายงานประจำเดือนเกี่ยวกับการตรวจสอบมาตรฐานสินค้า(มส.19)ให้ทำขั้นตอนดังนี้

1. ให้ท่านเปิดโปรแกรม Web Browser ขึ้นมา ซึ่งในที่นี้ขอตัวอย่าง โปรแกรม Microsoft Internet Explorer (IE) จากนั้นให้พิมพ์ตำแหน่งของเว็บไซต์ (URL) ในช่อง Address ของ IE ว่า **http://ocs.dft.go.th**



2. จะเข้าสู่หน้าแรกของเว็บไซต์ระบบบริการมาตรฐานสินค้าทางอิเล็กทรอนิกส์
3. คลิกลิงก์ **Login**



4. ในช่อง **User Name** ให้ป้อน User Name
5. ที่ใต้หัวข้อ **Enter the code shown above** ให้ป้อนตัวอักษรตามที่มองเห็น
6. ในช่อง **Password** ให้ป้อน Password หรือรหัสผ่าน แล้ว คลิกปุ่ม **Login**

สำนักงานมาตรฐานสินค้า
dft Office of Commodity Standards

Home ระบบบริการมาตรฐานสินค้าทางอิเล็กทรอนิกส์ บริการอื่นๆ SiteMap

You are here: LoginMS

User Name :
ocs_sur_001

6mKAYM

Enter the code shown above:
6mkaym

Password :
.....

Login

7. คลิกเมนู ระบบบริการมาตรฐานสินค้าทางอิเล็กทรอนิกส์ > ผู้ประกอบการธุรกิจตรวจสอบมาตรฐานสินค้า > ส่งรายงาน > แบบ มส.19

สำนักงานมาตรฐานสินค้า
dft Office of Commodity Standards 44/100 ถนนนนทบุรี

Home ระบบบริการมาตรฐานสินค้าทางอิเล็กทรอนิกส์ บริการอื่นๆ เปลี่ยนรหัสผ่าน

You are here: ผู้ประกอบการธุรกิจตรวจสอบมาตรฐานสินค้า

หมวดหมู่

- ผู้ทำการค้าออกซิงสินค้ามาตรฐาน >
- ผู้ประกอบการธุรกิจตรวจสอบมาตรฐานสินค้า > งานที่เกี่ยวข้องกับใบอนุญาต >
- ผู้ตรวจสอบมาตรฐานสินค้า ประเภท ก. > ขอเปลี่ยนแปลงข้อมูลของ คส. >
- ผู้ตรวจสอบมาตรฐานสินค้า ประเภท ข. > ส่งรายงาน > จัดการรายชื่อผู้รายงาน
- แจ้งกำหนดตรวจสอบ > แบบ มส. 19
- จัดทำใบนำส่งตัวอย่างสินค้ามาตรฐาน > แบบ มส. 19

8. คลิกปุ่ม เพิ่มรายงานใหม่

รายงานประจำเดือนเกี่ยวกับการตรวจสอบมาตรฐานสินค้า(มส.19)

รายงานประจำเดือนเกี่ยวกับการตรวจสอบมาตรฐานสินค้า(มส.19)

ค้นหาข้อมูลตาม

วันที่ส่งรายงาน ประจำเดือน ปี

เลขที่รายงาน สถานะรายงาน

เพิ่มรายงานใหม่

เจ็ทดู	แก้ไข	ลบ	เลขที่รายงาน	วันที่ส่งรายงาน	ประจำเดือน/ปี	สถานะ	เกินกำหนด	หมายเหตุ
			040/2554	10 พ.ค. 2554	เมษายน/2554	ผ่านการตรวจสอบ	-	

9. ในช่อง รายงานประจำเดือน เลือกเดือนที่ต้องการ แล้วคลิกปุ่ม ดึงข้อมูล

ฟอร์มบันทึกรายงานประจำเดือนเกี่ยวกับการตรวจสอบมาตรฐาน
บริษัทตรวจสอบมาตรฐานสินค้า 001 จำกัด

ฟอร์มบันทึกรายงานประจำเดือนเกี่ยวกับการตรวจสอบมาตรฐานสินค้า

เลขที่ ผธ. 9002 วันที่ 11/5/2554
เลขที่อ้างอิง 20110511-032-0000058 เลขที่รายงาน
รายงานประจำเดือน เมษายน ปี พ.ศ. 2554 **ดึงข้อมูล**
สินค้ามาตรฐานกรุณาเลือก.....

เพิ่มรายการตรวจสอบ

เรียกดู	แก้ไข	ลบ	ลำดับที่	ผู้ส่งออก	เลขที่ มส.13	สินค้ามาตรฐาน
ใหม่รายการ						

10. ในช่อง สินค้ามาตรฐาน เลือกสินค้าที่ต้องการ

ฟอร์มบันทึกรายงานประจำเดือนเกี่ยวกับการตรวจสอบมาตรฐาน
บริษัทตรวจสอบมาตรฐานสินค้า 001 จำกัด

ฟอร์มบันทึกรายงานประจำเดือนเกี่ยวกับการตรวจสอบมาตรฐานสินค้า

เลขที่ ผธ. 9002 วันที่ 11/5/2554
เลขที่อ้างอิง 20110511-032-0000058 เลขที่รายงาน
รายงานประจำเดือน เมษายน ปี พ.ศ. 2554 **ดึงข้อมูล**
สินค้ามาตรฐาน **เบี่ยงน้สำหรับหลัง**
ข้าวโพด
ข้าวหอมมะลิไทย
เบี่ยงน้สำหรับหลัง

เพิ่มรายการตรวจสอบ

เรียกดู	แก้ไข	ลบ	ลำดับที่	ผู้ส่งออก	เลขที่ มส.13	สินค้ามาตรฐาน
ใหม่รายการ						

11. คลิกปุ่ม เพิ่มรายการตรวจสอบ

ฟอร์มบันทึกรายงานประจำเดือนเกี่ยวกับการตรวจสอบมาตรฐาน
บริษัทตรวจสอบมาตรฐานสินค้า 001 จำกัด

ฟอร์มบันทึกรายงานประจำเดือนเกี่ยวกับการตรวจสอบมาตรฐานสินค้า

เลขที่ ผธ. 9002 วันที่ 10/5/2554
เลขที่อ้างอิง 20110510-032-0000056 เลขที่รายงาน
รายงานประจำเดือน เมษายน ปี พ.ศ. 2554 **ดึงข้อมูล**
สินค้ามาตรฐาน เบี่ยงน้สำหรับหลัง

เพิ่มรายการตรวจสอบ

เรียกดู	แก้ไข	ลบ	ลำดับที่	ผู้ส่งออก	เลขที่ มส.13	สินค้ามาตรฐาน
ใหม่รายการ						

12. ที่หน้าต่าง ฟอร์มสำหรับเรียกดู เพิ่ม ข้อมูลรายงานประจำเดือนการตรวจสอบมาตรฐานสินค้า ให้กรอกข้อมูลในช่องต่างๆ แล้วคลิกปุ่ม บันทึก

ฟอร์มสำหรับเรียกดู เพิ่ม ข้อมูลรายงานประจำเดือนการตรวจสอบมาตรฐานสินค้า

ผู้ส่งออก บริษัท กรีน สยาม มาร์เก็ตติ้ง จำกัด

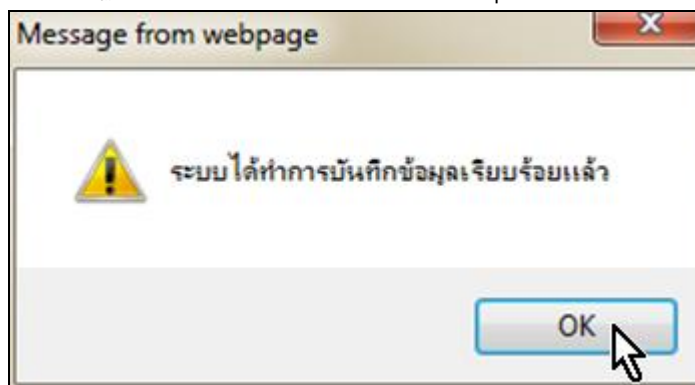
สินค้ามาตรฐาน แป้งมันสำปะหลัง

เลขที่สำร็จ มส.13 ปส.001/1

ออกใบรับรองได้หรือไม่ ได้ ไม่ได้

บันทึก ยกเลิก

13. จะปรากฏหน้าต่างแจ้งให้ทราบ จากนั้นคลิกปุ่ม OK



14. จะปรากฏ รายการตรวจสอบในตาราง

ฟอร์มบันทึกรายงานประจำเดือนเกี่ยวกับการตรวจสอบมาตรฐานสินค้า
บริษัทตรวจสอบมาตรฐานสินค้า 001 จำกัด

ฟอร์มบันทึกรายงานประจำเดือนเกี่ยวกับการตรวจสอบมาตรฐานสินค้า

เลขที่ ผธ. 9002 วันที่ 10/5/2554

เลขที่อ้างอิง 20110510-032-0000056 เลขที่รายงาน

รายงานประจำเดือน เมษายน ปี พ.ศ. 2554

สินค้ามาตรฐาน แป้งมันสำปะหลัง

เพิ่มรายการตรวจสอบ

เรียกดู	แก้ไข	ลบ	ลำดับที่	ผู้ส่งออก	เลขที่ มส.13	สินค้ามาตรฐาน	ออกใบรับรองได้หรือไม่
			1	บริษัท กรีน สยาม มาร์เก็ตติ้ง จำกัด	ปส.001/1	แป้งมันสำปะหลัง	ได้

สถานะของรายงาน

หมายเหตุ

15. ภายใต้หัวข้อ รายงานโดย ในช่อง เลือกกรรมการ ให้เลือกชื่อกรรมการที่ต้องการ

สถานะของรายงาน
 หมายเหตุ

รายงานโดย

กรรมการผู้มีอำนาจลงนาม เลือกกรรมการ นายจักรกฤษณ์ สติดวงศ์ ตำแหน่ง ประธานกรรมการ

ส่งรายงานโดย สมคิด นามสกุล โชคชัย
 ตำแหน่ง ประธานกรรมการ เบอร์โทรศัพท์ 02-1234567

16. กรอกข้อมูลผู้ส่งรายงานในช่อง ส่งรายงานโดย, นามสกุล, ตำแหน่ง, เบอร์โทรศัพท์ ตามลำดับ จากนั้นคลิกปุ่ม บันทึก

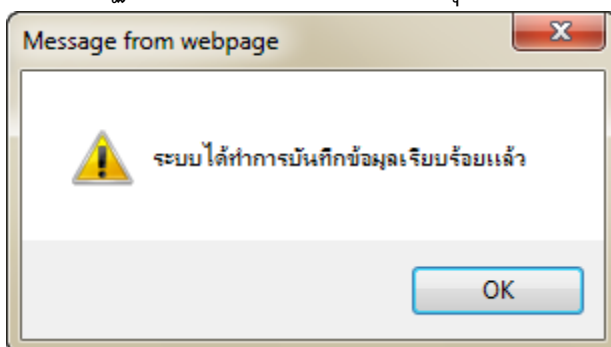
สถานะของรายงาน
 หมายเหตุ

รายงานโดย

กรรมการผู้มีอำนาจลงนาม เลือกกรรมการ นายจักรกฤษณ์ สติดวงศ์ ตำแหน่ง ประธานกรรมการ

ส่งรายงานโดย สมคิด นามสกุล โชคชัย
 ตำแหน่ง ประธานกรรมการ เบอร์โทรศัพท์ 02-1234567

17. เมื่อปรากฏหน้าต่างแจ้งให้ทราบ ให้คลิกปุ่ม OK




18. หากต้องการเรียกดูรายงานทางหน้าจอก่อนส่งรายงาน ให้คลิกปุ่ม **พิมพ์รายงาน**

รายงานโดย


กรรมการผู้มีอำนาจลงนาม เลือกกรรมการ นายจักรกฤษดิ์ สัตถวงค์ ตำแหน่ง ประธานกรรมการ เบอร์โทร

ส่งรายงานโดย สมคิด นามสกุล โชคชัย

ตำแหน่ง ประธานกรรมการ เบอร์โทรศัพท์ 02-1234567

19. จะปรากฏหน้ารายงานให้ตรวจสอบทางหน้าจอให้ตรวจสอบก่อนส่งรายงาน คล้ายดังรูป เมื่อเรียกดูเรียบร้อยแล้วให้คลิกปุ่ม  ที่อยู่มุมบนขวาของหน้าต่างรายงาน

เลขที่อ้างอิง 20110510-032-0000056.....

เลขที่รายงาน (ฉบับร่าง)  แบบ มส.19

บริษัทตรวจสอบมาตรฐานสินค้า 001 จำกัด
Commodity Standards Inspector Co.,Ltd.
20/2 หมู่ 5 แขวงรองเมือง เขตปทุมวัน กรุงเทพมหานคร 11000
โทร. 02-987-6543 แฟกซ์. 02-987-6544
E-mail :wctris@hotmail.com

รายงานประจำเดือนเกี่ยวกับการตรวจสอบมาตรฐานสินค้า

วันที่

เรื่อง รายงานประจำเดือนเกี่ยวกับการตรวจสอบมาตรฐานสินค้า

เรียน หัวหน้าสำนักงานมาตรฐานสินค้า

ข้าพเจ้าผู้ลงลายมือชื่อข้างท้ายนี้ ขออื้นรายงานประจำเดือน เกี่ยวกับการตรวจสอบมาตรฐานสินค้า
ของบริษัทฯ/ห้างฯ ประจำเดือน เมษายน 2554 เกี่ยวกับการตรวจสอบมาตรฐานสินค้า ตามมาตรา 27 แห่ง
พระราชบัญญัติมาตรฐานสินค้าขาออก พ.ศ. 2503 ดังรายการข้างท้ายนี้

จึงเรียนมาเพื่อทราบ

20. คลิกปุ่ม **ส่งรายงาน**

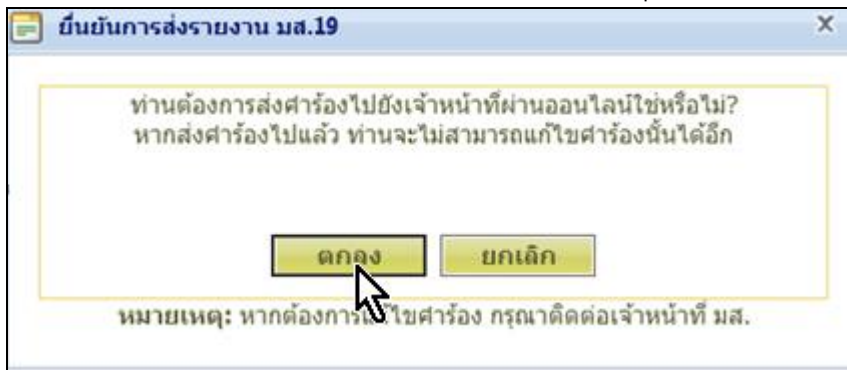
รายงานโดย

กรรมการผู้มีอำนาจลงนาม เลือกกรรมการ นายจักรกฤษดิ์ สัตถวงค์ ตำแหน่ง ประธานกรรมการ เบอร์โทร

ส่งรายงานโดย สมคิด นามสกุล โชคชัย

ตำแหน่ง ประธานกรรมการ เบอร์โทรศัพท์ 02-1234567

21. จะปรากฏหน้าต่าง ยืนยันการส่งรายงาน มส.19 ให้คลิกปุ่ม ตกลง



22. ที่หน้าจอรายการของรายงาน จะปรากฏรายการรายงาน มส.19 พร้อมแสดงสถานะของรายงาน คล้ายดังรูป

รายงานประจำเดือนเกี่ยวกับการตรวจสอบมาตรฐานสินค้า(มส.19)

รายงานประจำเดือนเกี่ยวกับการตรวจสอบมาตรฐานสินค้า(มส.19)

ค้นหาข้อมูลตาม

วันที่ส่งรายงาน ประจำเดือน ปี ค้นหา

เลขที่รายงาน สถานะรายงาน

เพิ่มรายงานใหม่

เรียกดู	แก้ไข	ลบ	เลขที่รายงาน	วันที่ส่งรายงาน	ประจำเดือน/ปี	สถานะ	เก็บกำหนด	หมายเหตุ
			040/2554	10 พ.ค. 2554	เมษายน/2554	ส่งรายงาน	-	
			039/2554	10 พ.ค. 2554	เมษายน/2554	ผ่านการ สอบ	-	

หมายเหตุ: หากต้องการพิมพ์รายงานออกจากเครื่องพิมพ์แล้วนำมาส่งให้กับสำนักงานมาตรฐานสินค้า ให้คลิกไอคอน หน้ารายการของรายงาน เมื่อปรากฏหน้าจอของรายงานฉบับนั้นแล้ว ให้คลิกปุ่ม **พิมพ์รายงาน** เมื่อปรากฏหน้ารายงานทางหน้าจอ ให้คลิกปุ่ม เพื่อพิมพ์รายงานออกทางเครื่องพิมพ์ ซึ่งก่อนนำมาส่งให้กับทางสำนักงานมาตรฐานสินค้า จะต้องให้ผู้มีอำนาจของทางบริษัทลงนามก่อน