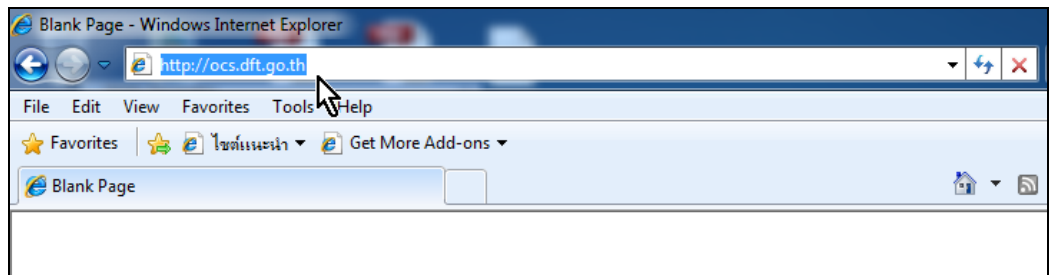

คู่มือการส่งรายงานประจำเดือนกรณีไม่ มีการตรวจสอบมาตรฐานสินค้า (มส.20)

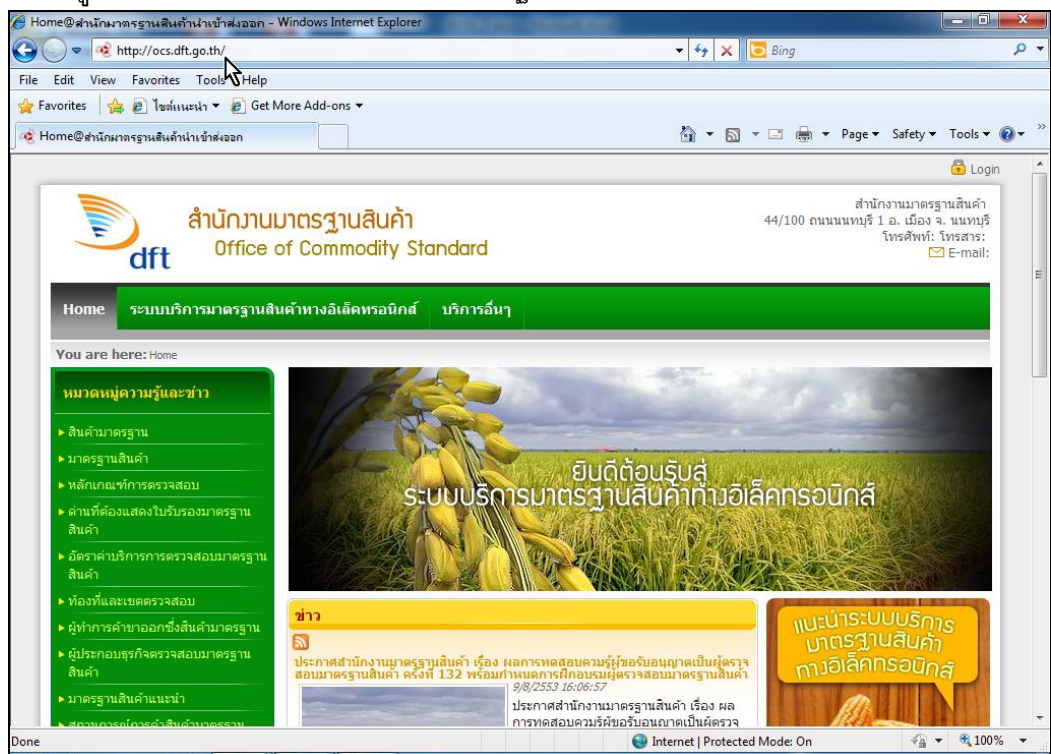
ในการส่งรายงานประจำเดือนกรณีไม่มีการตรวจสอบมาตรฐานสินค้า (มส.20) ให้ทำขั้นตอนดังนี้

1. ให้ท่านเปิดโปรแกรม Web Browser ขึ้นมาซึ่งในที่นี้ขอตัวอย่างเป็นโปรแกรม Microsoft Internet Explorer (IE) จากนั้นให้พิมพ์ตำแหน่งของเว็บไซต์ (URL) ในช่อง **Address** ของ IE ว่า

http://ocs.dft.go.th



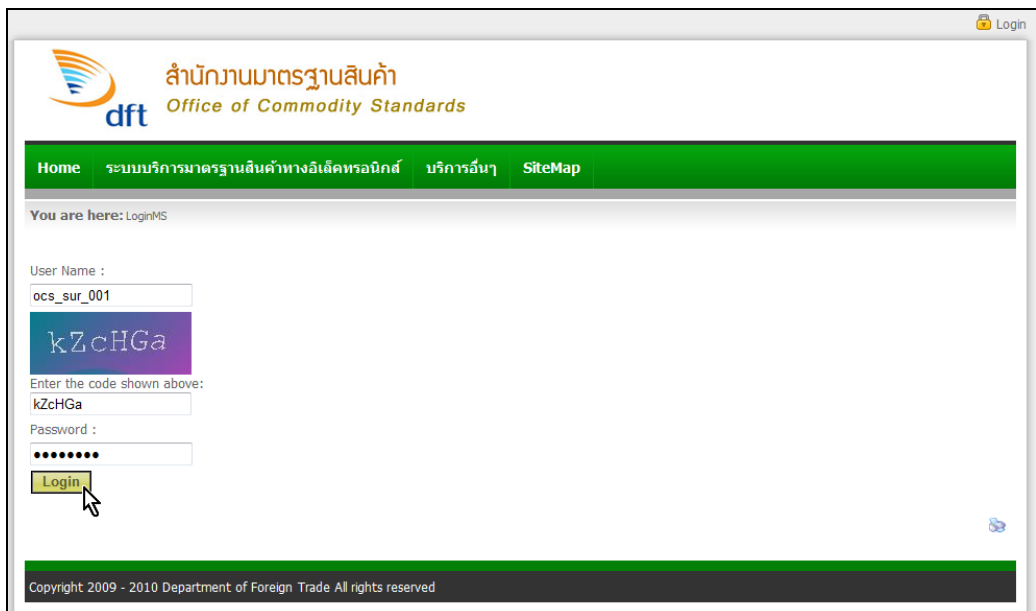
2. จะเข้าสู่หน้าแรกของเว็บไซต์ระบบบริการมาตรฐานสินค้าทางอิเล็กทรอนิกส์



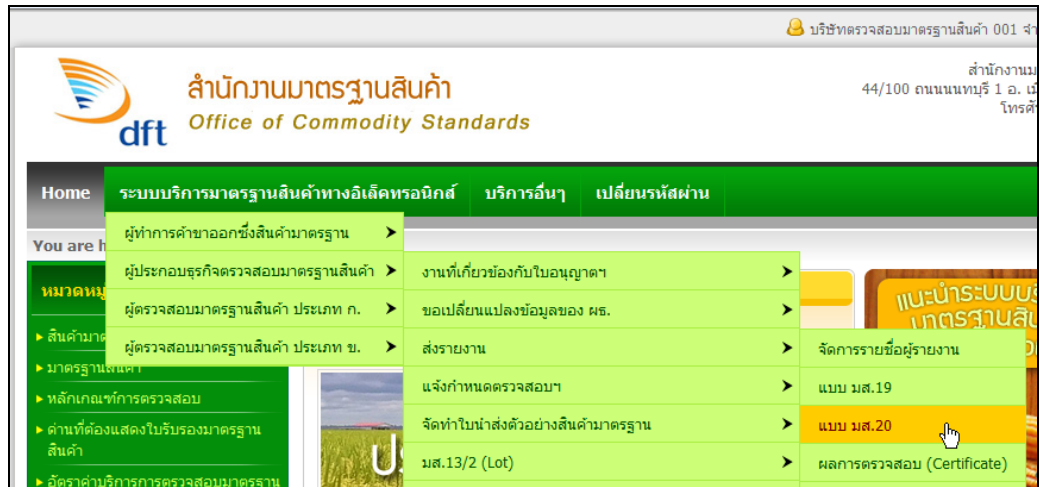
3. คลิกลิงค์ Login



4. ในช่อง **User Name** ให้ป้อน User Name
5. ที่ใต้หัวข้อ **Enter the code shown above** ให้ป้อนตัวอักษรตามที่มองเห็น
6. ในช่อง **Password** ให้ป้อน Password หรือรหัสผ่าน แล้ว คลิกปุ่ม **Login**



7. คลิกเมนู ระบบบริการมาตรฐานสินค้าทางอิเล็กทรอนิกส์ > ผู้ประกอบธุรกิจตรวจสอบมาตรฐานสินค้า > ส่งรายงาน > แบบ มส.20



8. คลิกปุ่ม เพิ่มรายงานใหม่

เพิ่มรายงานใหม่

| เรียกดู | แก้ไข | ลบ | เลขที่รายงาน | วันที่ส่งรายงาน | ประจำเดือน/ปี | สถานะ | เกินกำหนด |
|---------|-------|----|--------------|-----------------|---------------|----------------|-----------|
| | | | 005/2554 | 10 พฤษภาคม 2554 | มีนาคม/2554 | ผ่านการตรวจสอบ | - |
| | | | 004/2554 | 10 พฤษภาคม 2554 | เมษายน/2554 | ส่งรายงาน | - |
| | | | 003/2554 | 10 พฤษภาคม 2554 | มีนาคม/2554 | ผ่านการตรวจสอบ | - |

Export to Excel

9. ในช่อง รายงานประจำเดือน เลือกเดือนที่ต้องการจะส่งรายงาน

10. ในช่อง ปี พ.ศ. ให้ป้อนปีที่ต้องการส่งรายงาน จากนั้นคลิกปุ่ม ดึงข้อมูล

ฟอร์มบันทึกรายงานประจำเดือนกรณีไม่มีการตรวจสอบ(มส.20)

เลขที่ ผร. 9002 วันที่ 10/5/2554 0:00:00

เลขที่อ้างอิง 20110510-033-0000029 เลขที่รายงาน

รายงานประจำเดือน มกราคม ปี พ.ศ. 2554 **ดึงข้อมูล**

สินค้ามาตรฐานที่ได้รับอนุญาต

ข้าวโพด
ข้าวหอมมะลิไทย
แป้งมันสำปะหลัง

สินค้ามาตรฐานที่ไม่ได้ตรวจสอบ

11. ในช่อง **สินค้ามาตรฐานที่ได้รับใบอนุญาต** คลิกเลือกสินค้าที่ต้องการ

ฟอร์มบันทึกรายงานประจำเดือนกรณีไม่มีการตรวจสอบ(มส.20)


เลขที่ ผธ. 9002 วันที่ 10/5/2554 0:00:00
 เลขที่อ้างอิง 20110510-033-0000030 เลขที่รายงาน
 รายงานประจำเดือน มกราคม ปี พ.ศ. 2554 **ดึงข้อมูล**

สินค้ามาตรฐานที่ได้รับอนุญาต

- ข้าวโพด
- ข้าวหอมมะลิไทย
- แป้งมันสำปะหลัง

สินค้ามาตรฐานที่ไม่ได้ตรวจสอบ

- ข้าวโพด

12. **คลิกปุ่ม** 

ฟอร์มบันทึกรายงานประจำเดือนกรณีไม่มีการตรวจสอบ(มส.20)

เลขที่ ผธ. 9002 วันที่ 10/5/2554 0:00:00
 เลขที่อ้างอิง 20110510-033-0000030 เลขที่รายงาน
 รายงานประจำเดือน มกราคม ปี พ.ศ. 2554 **ดึงข้อมูล**

สินค้ามาตรฐานที่ได้รับอนุญาต

- ข้าวโพด
- ข้าวหอมมะลิไทย
- แป้งมันสำปะหลัง

สินค้ามาตรฐานที่ไม่ได้ตรวจสอบ

13. จะปรากฏชื่อสินค้าที่เลือกในช่อง **สินค้ามาตรฐานไม่ได้ตรวจสอบ**

ฟอร์มบันทึกรายงานประจำเดือนกรณีไม่มีการตรวจสอบ(มส.20)


เลขที่ ผธ. 9002 วันที่ 10/5/2554
 เลขที่อ้างอิง 20110510-033-0000029 เลขที่รายงาน
 รายงานประจำเดือน มกราคม ปี พ.ศ. 2554 **ดึงข้อมูล**

สินค้ามาตรฐานที่ได้รับอนุญาต

- ข้าวโพด
- ข้าวหอมมะลิไทย
- แป้งมันสำปะหลัง

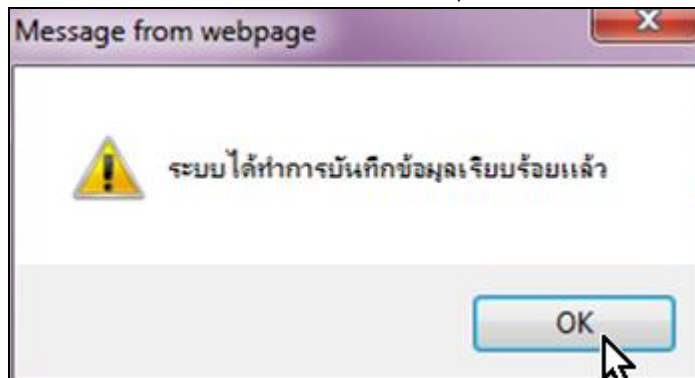
สินค้ามาตรฐานที่ไม่ได้ตรวจสอบ

- ข้าวโพด

หมายเหตุ: หากต้องการยกเลิกสินค้าเลือกเข้ามาในช่อง **สินค้ามาตรฐานที่ได้รับใบอนุญาต** ให้คลิกเลือกชื่อสินค้าที่ต้องการในช่องดังกล่าวแล้ว **คลิกไอคอน** 

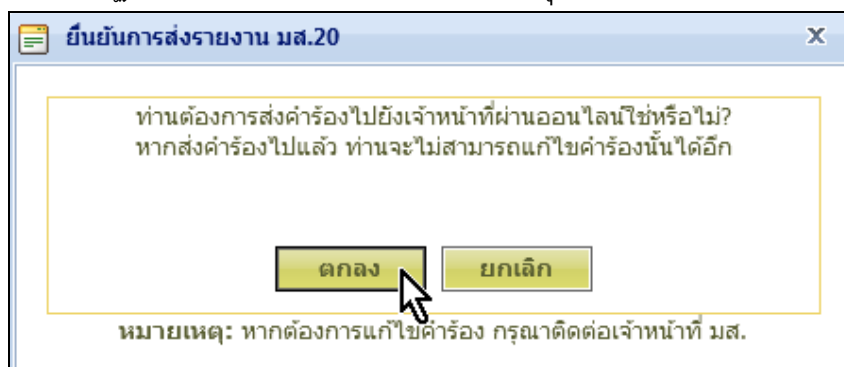
14. กรอกรายละเอียดที่เหลือในช่องต่างๆ ให้ครบ จากนั้นคลิกปุ่ม **บันทึก**

15. เมื่อปรากฏหน้าต่างแจ้งให้ทราบ ให้คลิกปุ่ม **OK**



16. หากต้องการส่งรายงาน ให้คลิกปุ่ม **ส่งรายงาน**

17. เมื่อปรากฏหน้าต่างยืนยันการส่งรายงาน ให้คลิกปุ่ม **ตกลง**



18. จะปรากฏรายการของรายงานที่ส่งพร้อมแสดงสถานะว่า ส่งรายงาน ในหน้ารายการของรายงาน คล้ายดังรูป (สังเกตที่ไฮไลน์ที่เหลือง)

| เรียกดู | แก้ไข | ลบ | เลขที่รายงาน | วันที่ส่งรายงาน | ประจำเดือน/ปี | สถานะ | เกินกำหนด | หมายเหตุ | ยืนยันการแก้ไข |
|---------|-------|----|--------------|-----------------|---------------|----------------|-----------|----------|----------------|
| | | | 006/2554 | 10 พฤษภาคม 2554 | มกราคม/2554 | ส่งรายงาน | - | | |
| | | | 005/2554 | 10 พฤษภาคม 2554 | มีนาคม/2554 | ผ่านการตรวจสอบ | - | | |
| | | | 004/2554 | 10 พฤษภาคม 2554 | เมษายน/2554 | ส่งรายงาน | - | | |
| | | | 003/2554 | 10 พฤษภาคม 2554 | มีนาคม/2554 | ผ่านการตรวจสอบ | - | | |

19. หากต้องการดูรายงานต่างๆ ที่บันทึกหรือส่ง ให้คลิกไอคอน หน้ารายงานฉบับที่ต้องการ

| เรียกดู | แก้ไข | ลบ | เลขที่รายงาน | วันที่ส่งรายงาน | ประจำเดือน/ปี | สถานะ | เกินกำหนด | หมายเหตุ | ยืนยันการแก้ไข |
|---------|-------|----|--------------|-----------------|---------------|----------------|-----------|----------|----------------|
| | | | 006/2554 | 10 พฤษภาคม 2554 | มกราคม/2554 | ส่งรายงาน | - | | |
| | | | 005/2554 | 10 พฤษภาคม 2554 | มีนาคม/2554 | ผ่านการตรวจสอบ | - | | |
| | | | 004/2554 | 10 พฤษภาคม 2554 | เมษายน/2554 | ส่งรายงาน | - | | |
| | | | 003/2554 | 10 พฤษภาคม 2554 | มีนาคม/2554 | ผ่านการตรวจสอบ | - | | |

20. เมื่อเข้าสู่หน้าของรายงานฉบับนั้นแล้ว หากต้องการพิมพ์รายงานให้คลิกปุ่ม **พิมพ์รายงาน**

รายงานโดย

กรรมการผู้มีอำนาจลงนาม เลือกกรรมการ **สิริภัสสร สัตติวงศ์** ตำแหน่ง **ประธานกรรมการ** เบอร์โทรศัพท์ **029876543**

ส่งรายงานโดย **อาภา** นามสกุล **อู่ยง**
ตำแหน่ง **กรรมการผู้จัดการ** เบอร์โทรศัพท์ **025474747**